


Inklapbare oprijplaat

Rampe de chargement pliable


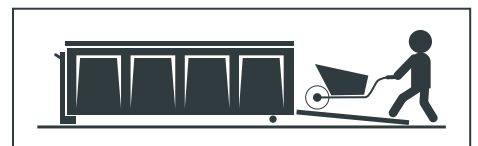
Foldable loading ramp

Zusammenklappbare Rampe

MAX
350 KG



- NL** Dubbele functie: oprijplaat en laadplatform.
In staal, met rolbeugel en ketting.
Met antislipprofiel en schuine onderkant.
- FR** Double fonction: rampe et plateforme de chargement.
En acier, avec cale de sécurité et chaîne.
Profilé antidérapant et face inférieure en biseau.
- EN** Dual purpose: loading ramp and loading platform.
Steel, comes with stop-bar and chain.
Non-slip treads and angled bottom.
- DE** Zwei Funktionen: Auffahrrampe und Verladerrampe.
Aus Stahl, mit Stopper und Kette.
Mit rutschfestem Profil und schräger Unterseite.



MAX	350 KG	UITERSTE GRENSTOESTAND ÉTAT-LIMITE ULTIME ULTIMATE LIMIT STATE GRENZZUSTAND DER TRAGFÄHIGKEIT	
259 KG	GEBRUIKSBELASTING CHARGE DE TRAVAIL WORKING LOAD NUTZUNGSSTEUER	VEILIGHEIDSFACOR FACTEUR DE SÉCURITÉ SAFETY FACTOR SICHERHEITSAKTOR	1.35
140 KG	NOMINALE BELASTING CHARGE NOMINALE NOMINAL LOAD NENNLAST	VEILIGHEIDSFACOR FACTEUR DE SÉCURITÉ SAFETY FACTOR SICHERHEITSAKTOR	2.5

REF.: T735

