






Oprijplaat in staal Rampe en acier Steel loading ramp Auffahrrampe aus Stahl



- NL** In staal, bestaat uit één stuk.
Met antislipprofiel en schuine onderkant.
- FR** En acier, se compose d'une pièce.
Avec profil antidérapant et dessous en biais.
- EN** In steel, single piece.
Non-slip tread and angled underside.
- DE** Aus Stahl, aus einem Stück.
Mit rutschfestem Profil und schräger Unterseite.



	200 KG	UITERSTE GRENSTOESTAND ÉTAT-LIMITE ULTIME ULTIMATE LIMIT STATE GRENZZUSTAND DER TRAGFÄHIGKEIT	
	GEBRUIKSBELASTING CHARGE DE TRAVAIL WORKING LOAD NUTZUNGSSTEUER	VEILIGHEIDSFACOR FACTEUR DE SÉCURITÉ SAFETY FACTOR SICHERHEITSAKTOR	1.35
	NOMINALE BELASTING CHARGE NOMINALE NOMINAL LOAD NENNLAST	VEILIGHEIDSFACOR FACTEUR DE SÉCURITÉ SAFETY FACTOR SICHERHEITSAKTOR	2.5

REF.: T722

